

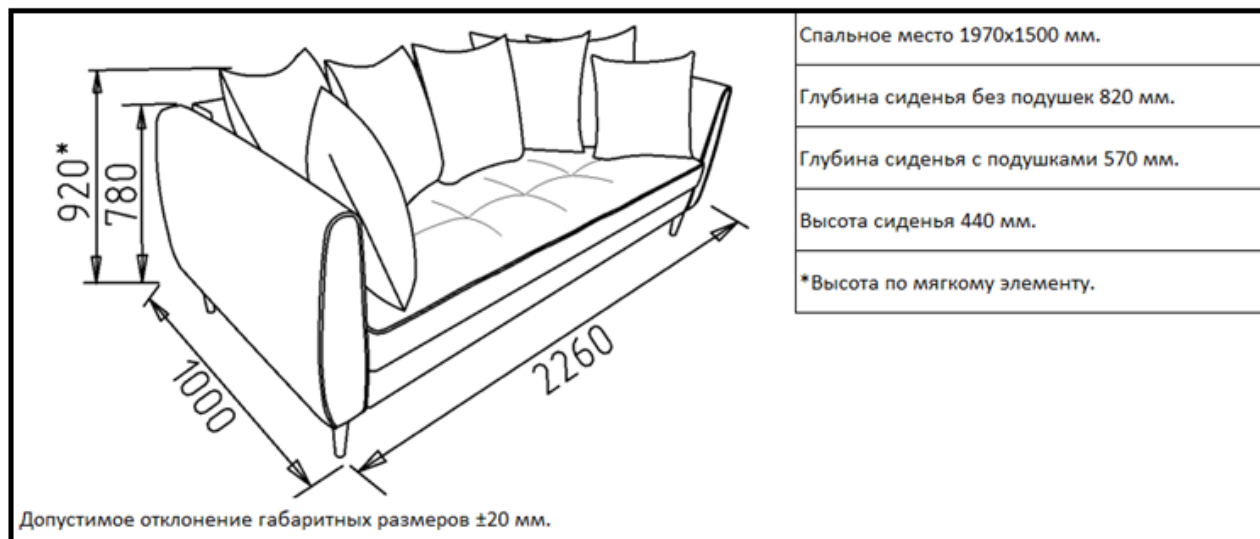
# EAC

Код 629

## Диван-кровать «Фиеста»



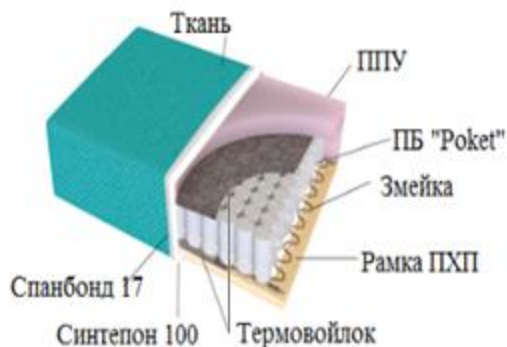
### Габаритные размеры:



**Каркас.** Выполнен с использованием древесины хвойных пород, ЛДСП, ДВП, ХДФ, ДСП, фанеры. Объем бельевого ящика 0,18 м<sup>3</sup>. Допустимая эксплуатационная нагрузка 10,8 кг.

Опоры дивана выполнены из дерева.

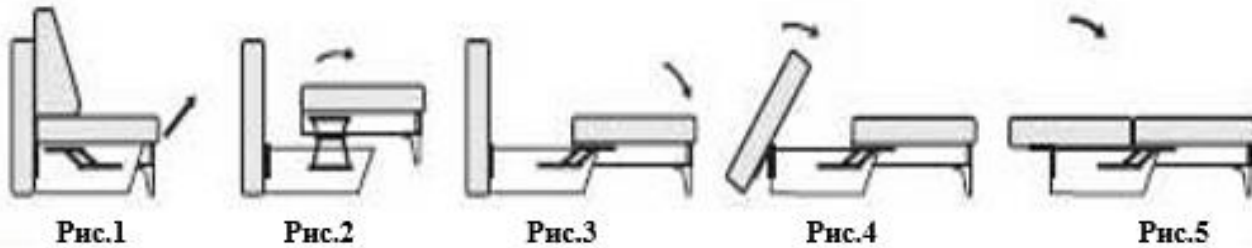
**Наполнение.** Спальное место сформировано с применением независимых пружинных блоков. Наполнитель декоративных подушек – смесь 70/30 (синтепух/ Hollcon).



Декоративный чехол. Выполнен из современных мебельных тканей.

Механизм трансформации. «Пантограф».

### Принцип трансформации механизма «Пантограф»:





Трансформация диванов с механизмом "Пантограф", осуществляется путём подъёма "вверх" и "на себя" сиденья диван-кровати (Рис.1,2,3), затем на освободившееся место опустить спинку (Рис.4,5).

Небольшое качание сидения во время трансформации в положение диван не является дефектом и не влияет на эксплуатационные свойства. Рекомендуется придерживать рукой сидение от чрезмерного усилия пружин при траектории складывании, тем самым синхронизируя работу механизма.

### Сборка дивана

1. Для сборки дивана выбирайте ровный участок пола! При искривлениях пола возможны отклонения в работе механизма трансформации дивана, перекосы формы изделия.
2. Проводите сборку дивана вдвоём. Перемещайте все детали бережно, без рывков, укладывайте устойчиво, избегайте их падений и ударов!
3. Для сборки изделия необходимо:

Ключ гаечный S13		Отвертка PZ2	
------------------	---	--------------	---

4. Установка опор (закрутить до упора):

